

ระบบติดตามและประเมินผลแห่งชาติ (eMENSCR)

พระราชบัญญัติการจัดทำยุทธศาสตร์ชาติ พ.ศ. 2560 และ พระราชบัญญัติแผนและขั้นตอนการดำเนินการปฏิรูปประเทศ พ.ศ. 2560 กำหนดให้ หน่วยงานของรัฐรายงานผลการดำเนินการตามยุทธศาสตร์ชาติและการปฏิรูปประเทศ ตามระยะเวลาและรายการที่สำนักงานสภาพัฒนาการเศรษฐกิจและสังคมแห่งชาติกำหนด

ระเบียบว่าด้วยการติดตาม ตรวจสอบ และประเมินผล การดำเนินการตามยุทธศาสตร์ชาติ และแผนการปฏิรูปประเทศ พ.ศ. 2562 ได้กำหนดให้การรายงานดังกล่าวจัดทำผ่านระบบสารสนเทศเป็นหลัก สำนักงานฯ จึงได้จัดทำระบบติดตามและประเมินผลแห่งชาติ (eMENSCR) เพื่อเป็นเครื่องมือให้หน่วยงานของรัฐใช้รายงานผลการดำเนินการตามแผนระดับต่างๆ ของประเทศ ซึ่ง “หน่วยงานของรัฐทุกหน่วย” (หน่วยงานที่เป็นของรัฐไม่ว่าจะเป็นส่วนราชการ รัฐวิสาหกิจ องค์กรมหาชน หรือในรูปแบบอื่นใด และไม่ว่าจะเป็นองค์กรในฝ่ายบริหาร ฝ่ายนิติบัญญัติ ฝ่ายตุลาการ หรือเป็นองค์กรอิสระหรือองค์กรอัยการ) มีหน้าที่ดำเนินการเพื่อให้บรรลุเป้าหมายตามที่กำหนดไว้ในยุทธศาสตร์ชาติ และรายงานผลการดำเนินการดังกล่าวต่อสำนักงานฯ ดังนั้นการใช้งานระบบ eMENSCR ในการรายงานผลการดำเนินการตามยุทธศาสตร์ชาติจึงเป็นหน้าที่ของหน่วยงานของรัฐทุกหน่วย

1. ประเภทของผู้ใช้งานระบบฯ (User)

ระบบติดตามและประเมินผลแห่งชาติ จำแนกประเภทของผู้ใช้งานระบบฯ ตามบทบาทหน้าที่ ดังต่อไปนี้

1) **ผู้นำเข้าข้อมูลโครงการ** คือ ส่วนราชการระดับกองโดยความรับผิดชอบของผู้อำนวยการกองหรือเทียบเท่า ทำหน้าที่ในการนำเข้าข้อมูลโครงการหรือการดำเนินงาน ตลอดจนการรายงานความก้าวหน้าเป็นรายไตรมาส และส่งข้อมูลเพื่อขอรับการอนุมัติจาก “ผู้อนุมัติ”

2) **ผู้นำเข้าข้อมูลแผน** คือ ส่วนราชการระดับกองที่ได้รับมอบหมายในการนำเข้าแผนระดับ 3 ของหน่วยงานเข้าสู่ระบบฯ เช่น กองยุทธศาสตร์, กองนโยบายและแผน โดยหน่วยงานระดับกรมหรือเทียบเท่าและระดับกระทรวงจะได้รับเพียง Username เดียวต่อหนึ่งหน่วยงาน

3) **ผู้อนุมัติ** คือ ผู้ใช้งานระบบฯ ที่สามารถพิจารณาให้ความเห็นชอบข้อมูลโครงการที่ส่วนราชการระดับกองนำเข้ามาในระบบฯ เพื่อเป็นการยืนยันความถูกต้องก่อนจะนำข้อมูลดังกล่าวมาใช้ประกอบการจัดทำรายงานเสนอต่อคณะรัฐมนตรีและรัฐสภาต่อไป (รายละเอียดในส่วนนี้จะถูกอธิบายในหัวข้อ “ลำดับการอนุมัติ (M7)”)

4) **ผู้ประสานงานระดับกระทรวง (ป.ย.ป.)** คือ กลุ่มงาน ป.ย.ป. หรือ ผู้ที่ได้รับมอบหมายให้ทำหน้าที่ ป.ย.ป. ของหน่วยงาน ซึ่งเป็นผู้ใช้งานระบบฯ ที่สามารถดูภาพรวมของทุกโครงการในทุกสถานะภายในกระทรวงได้ เพื่อเป็นประโยชน์ในการประสานงานและติดตามความคืบหน้าในการนำข้อมูลเข้าสู่ระบบฯ

5) **ผู้ติดตามและตรวจสอบ** คือ ผู้ใช้งานระบบฯ ที่มีอำนาจหน้าที่ในการติดตามและตรวจสอบการดำเนินการตามยุทธศาสตร์ชาติและแผนการปฏิรูปประเทศตามกฎหมายหรือระเบียบที่เกี่ยวข้อง เช่น คณะกรรมการยุทธศาสตร์ชาติ, คณะกรรมการปฏิรูปประเทศ, คณะรัฐมนตรี, สมาชิกสภาผู้แทนราษฎร, สมาชิกวุฒิสภา เป็นต้น

2. ข้อมูลที่หน่วยงานจะต้องนำเข้าสู่ระบบ eMENSCR

หน่วยงานของรัฐจะต้องนำข้อมูลเข้าสู่ระบบติดตามและประเมินผลแห่งชาติ (eMENSCR) ใน 2 ส่วน ได้แก่ การนำเข้าข้อมูลโครงการหรือการดำเนินงาน และ การนำเข้าแผนระดับ 3 (แผนปฏิบัติการด้าน..., แผนปฏิบัติราชการ) ของหน่วยงาน โดยมีรายละเอียดดังนี้

ส่วนที่ 1 การนำเข้าข้อมูลโครงการหรือการดำเนินงาน

1) การเพิ่มโครงการใหม่ (M1-M5)

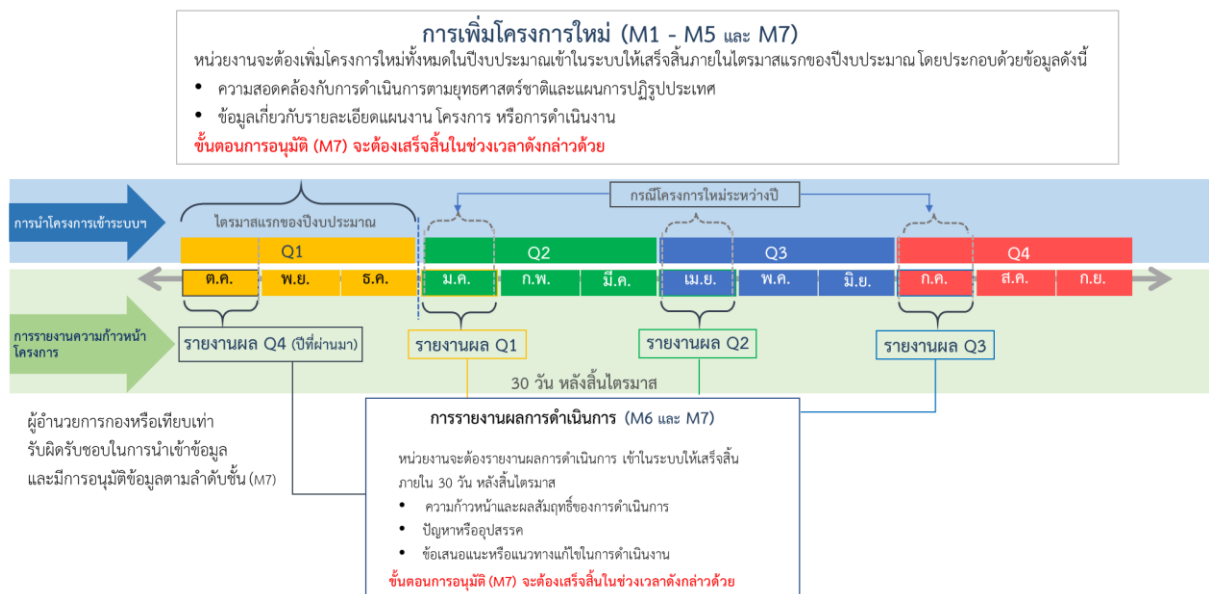
เมื่อหน่วยงานของรัฐมีโครงการที่จะเริ่มดำเนินการในปีงบประมาณ หน่วยงานระดับกอง โดยความรับผิดชอบของผู้อำนวยการกองหรือเทียบเท่าจะต้องส่ง ข้อมูลเกี่ยวกับรายละเอียดโครงการ/การดำเนินงาน เข้าในระบบฯ ภายในไตรมาสที่ 1 ของปีงบประมาณนั้น¹ ทั้งนี้ หากเป็นโครงการที่มีการริเริ่มระหว่างปีงบประมาณ ให้หน่วยงานนำเข้าข้อมูลดังกล่าวภายใน 30 วัน หลังสิ้นไตรมาสที่มีการริเริ่มโครงการ โดยข้อมูลที่จะต้องนำเข้าไปในระบบฯ ประกอบด้วย 5 ส่วนหลัก (5 Module) ได้แก่

- M1 : ความเชื่อมโยงกับแผนระดับต่างๆ
- M2 : ข้อมูลทั่วไป
- M3 : รายละเอียดโครงการ
- M4 : กิจกรรม
- M5 : แผนการใช้งบประมาณ

โดยข้อมูลโครงการในส่วน M1-M5 จะถูกบันทึกเข้าสู่ระบบฯ ในสถานะ “ร่างโครงการ” กล่าวคือ ข้อมูลโครงการจะยังไม่ถูกเผยแพร่และผู้กรอกข้อมูลยังสามารถแก้ไขข้อมูลได้อยู่เสมอ จนกว่าร่างโครงการดังกล่าวจะถูกส่งไปยัง “ผู้อนุมัติ” และเปลี่ยนสถานะจากร่างโครงการเป็น “โครงการรออนุมัติ” (รายละเอียดในส่วนนี้จะถูกอธิบายในหัวข้อ “ลำดับการอนุมัติ (M7)”)

2) การรายงานความก้าวหน้า (M6)

เมื่อโครงการที่ได้นำข้อมูลรายละเอียดโครงการ/การดำเนินงาน (M1-M5) เข้าในระบบแล้ว ถูกดำเนินการหรือมีความคืบหน้า หน่วยงานผู้กรอกข้อมูลข้างต้นจะต้อง รายงานผลการดำเนินการ (M6) ที่เกิดขึ้นเป็นรายไตรมาส โดยมีระยะเวลา 30 วัน หลังสิ้นไตรมาสในการรายงานผล โดยข้อมูลดังกล่าวจะต้องผ่านการอนุมัติตามลำดับ (M7) ด้วยเช่นกัน



¹ สำหรับปีงบประมาณ 2563 อาจมีการพิจารณาขยายกรอบเวลาเพื่อให้สอดคล้องกับกระบวนการงบประมาณและความเหมาะสมต่อไป

ส่วนที่ 2 การนำเข้าแผนระดับ 3 (แผนปฏิบัติการด้าน.../แผนปฏิบัติราชการ) ของหน่วยงาน

นอกจากการนำเข้าข้อมูลโครงการที่ตั้งได้อธิบายไปแล้วข้างต้นนั้น ยังมีอีกส่วนหนึ่งที่หน่วยงานของรัฐจะต้องนำเข้าสู่ระบบฯ ได้แก่ การนำเข้าแผนระดับ 3 (แผนปฏิบัติการด้าน.../แผนปฏิบัติราชการ) ของหน่วยงาน โดยข้อมูลที่จะต้องนำเข้าระบบฯ ประกอบด้วย 2 ส่วน ดังนี้

- การกรอกข้อมูลตามแบบฟอร์ม กรอกข้อมูลแผนระดับ 3 ของหน่วยงานในส่วนที่เกี่ยวข้องตามรายละเอียดที่ปรากฏในแบบฟอร์ม เพื่อแสดงถึงสอดคล้องกับยุทธศาสตร์ชาติ และแผนระดับ 2 และ 3 อื่นๆ (ถ้ามี) รวมทั้งทิศทางการขับเคลื่อนภารกิจของส่วนราชการเพื่อบรรลุเป้าหมายตามยุทธศาสตร์ชาติ



ดาวน์โหลดแบบฟอร์มสำหรับเตรียมข้อมูลเพื่อกรอกเข้าในระบบ eMENS CR

<http://nscr.nesdb.go.th/format-planlevel3/>

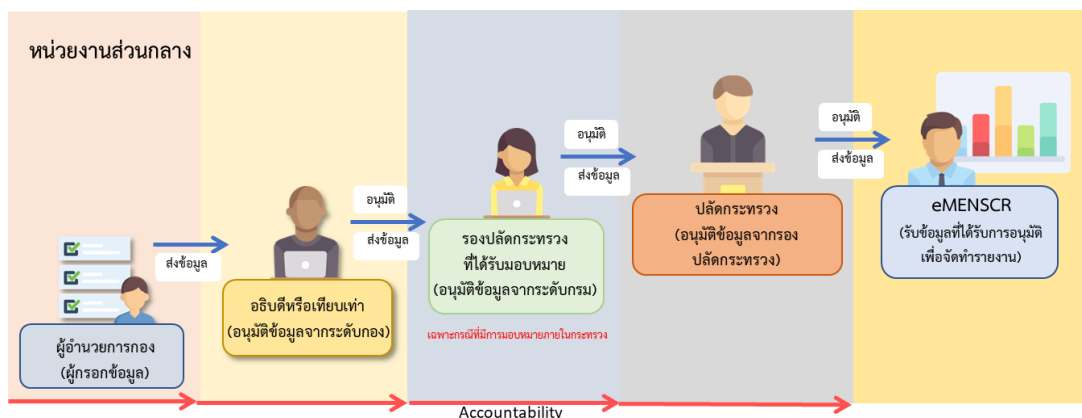
- การอัปโหลดไฟล์ (.pdf) แผนระดับ 3 ฉบับเต็ม ที่หน่วยงานได้จัดทำเข้าสู่ระบบฯ ในรูปแบบ pdf file โดยหน่วยงานสามารถกำหนดโครงสร้างของแผนระดับ 3 ได้ตามความเหมาะสม โดยขอให้มีข้อมูลตามแบบฟอร์มที่กำหนดให้ครบถ้วน

ทั้งนี้ การนำเข้าแผนระดับ 3 ให้หน่วยงานมอบหมายกองนโยบายและแผนหรือกองที่เกี่ยวข้องเพียง Username เดียว ในการนำเข้าข้อมูล โดยต้องผ่านการอนุมัติตามสายการบังคับบัญชา (M7)

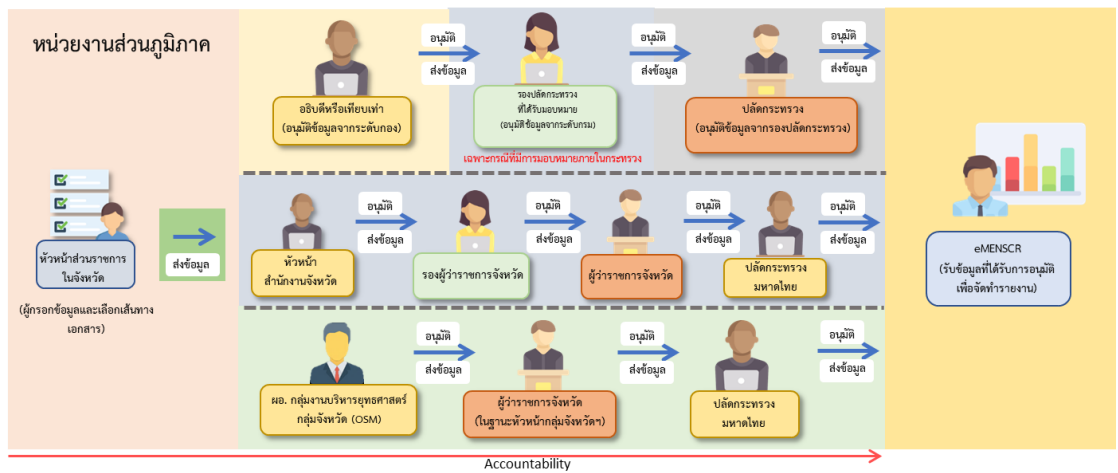
3. ลำดับการอนุมัติ (M7)

การนำเข้าข้อมูลเข้าสู่ระบบติดตามและประเมินผลแห่งชาติ ทั้งในส่วนของข้อมูลโครงการและในส่วนของการนำเข้าแผนระดับ 3 ล้วนต้องผ่านการอนุมัติข้อมูลตามลำดับชั้น (M7) เพื่อเป็นการยืนยันความถูกต้องครบถ้วนของข้อมูล ซึ่งรูปแบบลำดับการอนุมัติจะมีความแตกต่างกัน ขึ้นอยู่กับลักษณะของหน่วยงาน โดยสามารถจำแนกได้ดังนี้

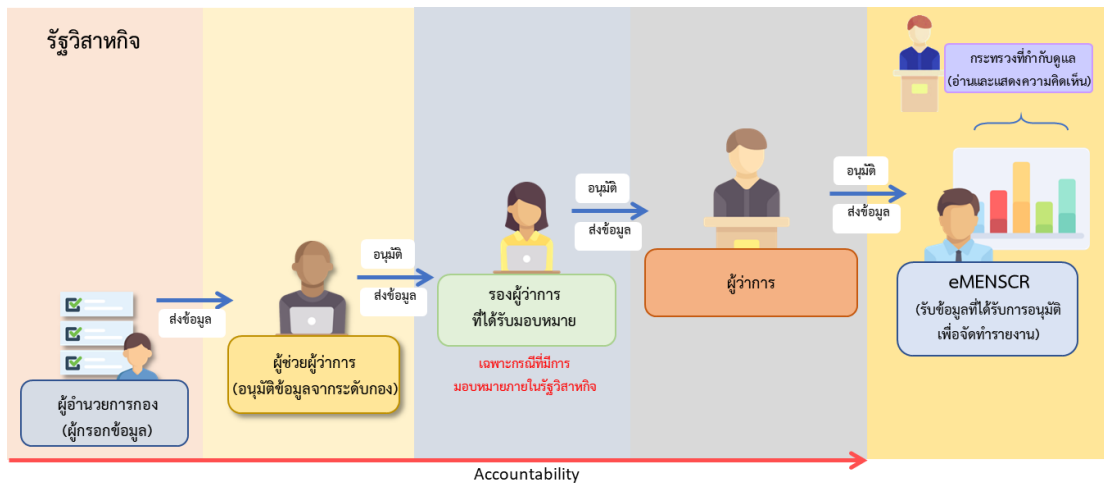
1) หน่วยงานราชการส่วนกลาง



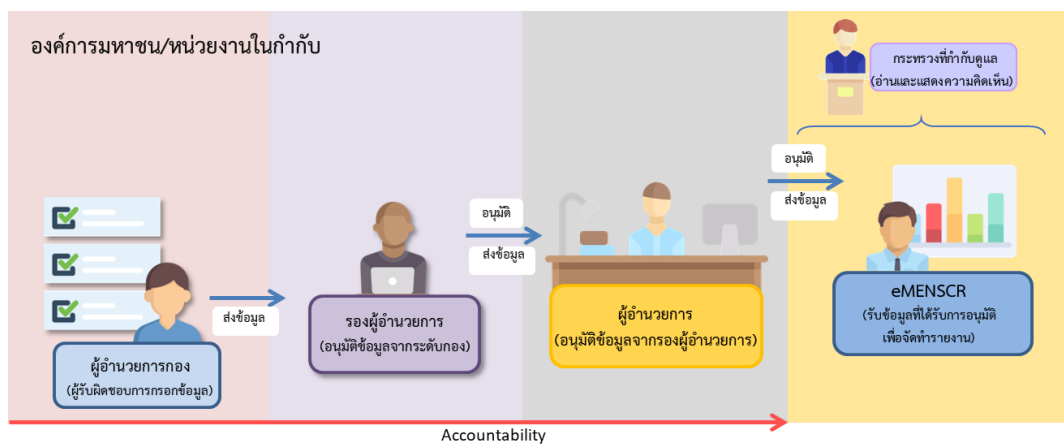
2) หน่วยงานราชการส่วนภูมิภาค



3) รัฐวิสาหกิจ



4) องค์การมหาชนหรือหน่วยงานในกำกับ



5) มหาวิทยาลัย



ทั้งนี้ สำหรับหน่วยงานที่ได้แจ้งข้อมูลลำดับการอนุมัติมายังสำนักงานฯ แล้ว แต่ภายหลังมีการปรับเปลี่ยนโครงสร้างการบริหาร ซึ่งทำให้ลำดับการอนุมัติ (M7) ของหน่วยงานเปลี่ยนแปลงไปจากเดิม ในเบื้องต้นขอให้หน่วยงานแจ้งรายละเอียดดังกล่าวมาทาง email : emenscr@nesdc.go.th เพื่อหารือแนวทางการดำเนินการต่อไป

4. สถานะของโครงการ

- 1) **ร่างโครงการ** หมายถึง โครงการที่ผู้ใช้กรอกข้อมูลเข้าในระบบฯ ครบถ้วนแล้ว แต่ยังไม่ได้รับส่งข้อมูลเพื่อขอรับการอนุมัติ ซึ่งในส่วนนี้ผู้กรอกข้อมูล ยังสามารถแก้ไขหรือเพิ่มเติมรายละเอียดภายในโครงการได้อยู่เสมอ
- 2) **ร่างโครงการ (ไม่สมบูรณ์)** หมายถึง โครงการที่ผู้ใช้กรอกข้อมูลเข้าในระบบฯ ยังไม่ครบถ้วน จึงไม่สามารถส่งข้อมูลเพื่อขอรับการอนุมัติได้
- 3) **รออนุมัติ** หมายถึง โครงการที่ผู้นำเข้าข้อมูลโครงการได้ส่งข้อมูลไปยังผู้อนุมัติแล้ว และผู้อนุมัติอยู่ระหว่างพิจารณาให้ความเห็นชอบ
- 4) **รอแก้ไข** หมายถึง โครงการที่ผู้อนุมัติพิจารณาแล้วว่าข้อมูลยังไม่ถูกต้องครบถ้วน และได้ส่งกลับไปให้ผู้นำเข้าข้อมูลโครงการดำเนินการแก้ไขเพิ่มเติม
- 5) **อนุมัติแล้ว** หมายถึง โครงการที่ได้รับการอนุมัติแล้วตลอดสายการบังคับบัญชา และข้อมูลโครงการถูกเผยแพร่ออกสู่สาธารณะ

5. การขอ Username และ Password เพื่อเข้าใช้งานระบบติดตามและประเมินผลแห่งชาติ

ในกรณีที่หน่วยงานใดยังไม่มี ชื่อผู้ใช้ (Username) สำหรับ Login เข้าใช้งานระบบฯ หรือ ลืมรหัสผ่าน/ ต้องการเปลี่ยนรหัสผ่าน สามารถดำเนินการได้โดยการกรอกข้อมูลตาม แบบฟอร์มการขอ Username และ Password และ แบบฟอร์มการ Reset Password ซึ่งดาวน์โหลดได้จากเว็บไซต์ <http://nscr.nesdb.go.th/ระบบ-emenscr> ทั้งนี้ สามารถสอบถามรายละเอียดเพิ่มเติมได้จาก email : emenscr@nesdc.go.th

คู่มือการใช้งาน

ระบบติดตามและประเมินผลแห่งชาติ (eMENSCR)

(สำหรับผู้นำเข้าข้อมูลโครงการ)

ส่วนประกอบของหน้าหลัก

เมื่อ Login เข้าสู่ระบบแล้ว ผู้ใช้จะพบกับหน้าหลัก ซึ่งมีส่วนประกอบ ดังนี้

1 ชื่อผู้ใช้

The screenshot shows the eMENSRC system interface. At the top right, the user's name 'กองยุทธศาสตร์ชาติและการปฏิรูปประเทศ (nesdb11201)' is displayed. On the left, a navigation menu is visible with options like '+ เพิ่มโครงการ', 'รายงานความก้าวหน้า', and 'โครงการทั้งหมดในระบบ'. The main area is titled 'โครงการทั้งหมด' and contains filter dropdowns for 'เลือกยุทธศาสตร์ชาติที่เกี่ยวข้องโดยตรง' (set to 'ยุทธศาสตร์ชาติที่เกี่ยวข้องโดยตรง'), 'เลือกแผนปฏิรูปที่เกี่ยวข้องโดยตรง' (set to 'แผนปฏิรูปที่เกี่ยวข้องโดยตรง'), and 'ค้นหาตามข้อมูลโครงการ' (set to 'กรอกข้อความที่ต้องการค้นหา'). Below the filters, there is a section 'รายชื่อโครงการ / การดำเนินงาน' with a table of projects.

รหัสโครงการ	ชื่อโครงการ / การดำเนินงาน	ยุทธศาสตร์ชาติที่เกี่ยวข้องโดยตรง	แผนปฏิรูปที่เกี่ยวข้องโดยตรง	วันที่แก้ไขข้อมูลล่าสุด	สถานะ	จัดการโครงการ
นร1112-62-0030	จ้างผลิตสื่อวีดิทัศน์ โครงการหลัสมัญชึ่งของการดำเนินการตามยุทธศาสตร์ชาติ พ.ศ. 2562			1 ตุลาคม 2019 เวลา 9:42	รอดูผล	
นร1120-61-0007	การพัฒนากระบวนการติดตามและประเมินผลของยุทธศาสตร์ชาติและการปฏิรูปประเทศ (eMENSRC)			13 กันยายน 2019 เวลา 11:33	รับโครงการ	
นร1112-62-0024	โครงการการสร้างการรับรู้ต่อยุทธศาสตร์ชาติและการปฏิรูปประเทศ			4 กันยายน 2019 เวลา 18:59	รอดูผล	

2

แถบเมนู

3

แถบค้นหา

4 รายชื่อโครงการ

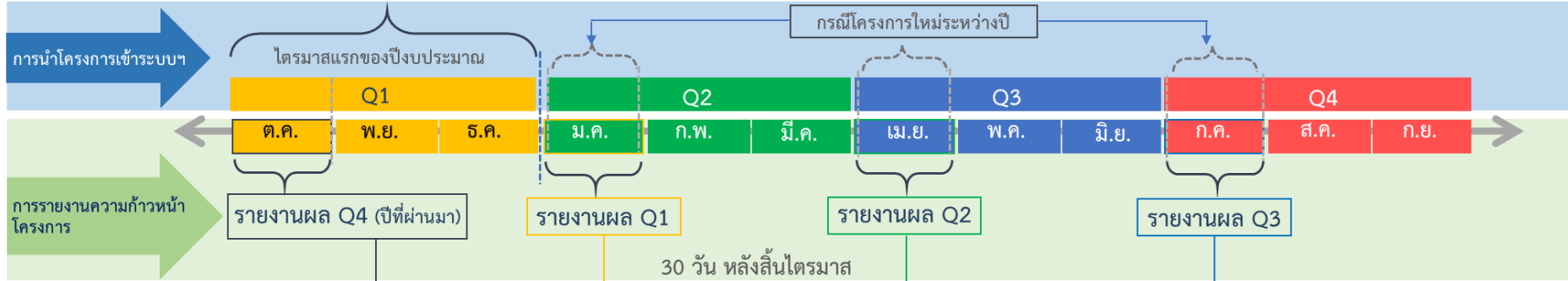
กรอบเวลาในการนำเข้าข้อมูลโครงการ การรายงานผลการดำเนินการ และการอนุมัติข้อมูล

การเพิ่มโครงการใหม่ (M1 - M5 และ M7)

หน่วยงานจะต้องเพิ่มโครงการใหม่ทั้งหมดในงบประมาณเข้าในระบบให้เสร็จสิ้นภายในไตรมาสแรกของปีงบประมาณ โดยประกอบด้วยข้อมูลดังนี้

- ความสอดคล้องกับการดำเนินการตามยุทธศาสตร์ชาติและแผนการปฏิรูปประเทศ
- ข้อมูลเกี่ยวกับรายละเอียดแผนงาน โครงการ หรือการดำเนินงาน

ขั้นตอนการอนุมัติ (M7) จะต้องเสร็จสิ้นในช่วงเวลาดังกล่าวด้วย



ผู้อำนวยการกองหรือเทียบเท่า
รับผิดชอบในการนำเข้าข้อมูล
และมี การอนุมัติข้อมูลตามลำดับขั้น (M7)

การรายงานผลการดำเนินการ (M6 และ M7)

หน่วยงานจะต้องรายงานผลการดำเนินการ เข้าในระบบให้เสร็จสิ้น
ภายใน 30 วัน หลังสิ้นไตรมาส

- ความก้าวหน้าและผลสัมฤทธิ์ของการดำเนินการ
- ปัญหาหรืออุปสรรค
- ข้อเสนอแนะหรือแนวทางแก้ไขในการดำเนินงาน

ขั้นตอนการอนุมัติ (M7) จะต้องเสร็จสิ้นในช่วงเวลาดังกล่าวด้วย

การส่งข้อมูลโครงการ/ผลการดำเนินการ เพื่อขอรับการอนุมัติ

การนำข้อมูลเข้าสู่ระบบ eMENSCR จะต้องผ่านการอนุมัติข้อมูลตามลำดับขั้น (M7) ดังนั้น เมื่อหน่วยงานระดับกองได้กรอกข้อมูลโครงการอย่างสมบูรณ์แล้ว จะต้องกดส่งโครงการเพื่อขอรับการอนุมัติโดยดำเนินการดังนี้

โครงการการบริหารจัดการและการพัฒนาการนำข้อมูลขนาดใหญ่(Big Data)มาใช้ในการบริหารราชการแผ่นดินตามยุทธศาสตร์ชาติและการปฏิรูปประเทศ		4 กันยายน 2019 เวลา 18:33	วางโครงการ	
โครงการประชุมเชิงปฏิบัติการ การขับเคลื่อนแผนแม่บทภายใต้ยุทธศาสตร์ชาติ		20 สิงหาคม 2019 เวลา 15:14	รอแ	
โครงการสร้างการตระหนักรู้ต่อยุทธศาสตร์ชาติและการปฏิรูปประเทศ (Big Bang อนาคตไทย อนาคตเรา)		14 มิถุนายน 2019 เวลา 15:21	วางโครงการ	
การบริหารจัดการและการพัฒนาการนำข้อมูลขนาดใหญ่ มาใช้ในการบริหารราชการแผ่นดินในประเด็นการพัฒนาคณิตศาสตร์อัจฉริยะ		9 ตุลาคม 2018 เวลา 15:22	วางโครงการ (ไม่สมบูรณ์)	

กดที่เครื่องหมาย หลังโครงการที่จะดำเนินการ

1

- แสดงข้อมูลโครงการ
- ประวัติโครงการ
- แก้ไขโครงการ
- ลบโครงการ
- ส่งโครงการ

2

กดปุ่ม “ส่งโครงการ”

ชื่อโครงการ / ชื่อการดำเนินงาน *

1. ความเชื่อมโยงกับแผนระดับต่างๆ 2. ข้อมูลทั่วไป 3. รายละเอียด 4. กิจกรรม 5. งบประมาณ 6. ผลการดำเนินงาน

เลือกความเชื่อมโยงกับแผนทั้งสามระดับ

แผนระดับที่ 1 *

(ยุทธศาสตร์ชาติจะถูกเชื่อมโยงผ่านแผนแม่บทภายใต้ยุทธศาสตร์ชาติให้โดยอัตโนมัติ ผู้ใช้ไม่จำเป็นต้องเลือกแผนในส่วนนี้)

ยุทธศาสตร์ชาติ

แผนระดับที่ 2 *

(เลือกแผนระดับที่ 2 อย่างน้อยต้องสอดคล้องกับแผนแม่บทภายใต้ยุทธศาสตร์ชาติ)

แผนแม่บทภายใต้ยุทธศาสตร์ชาติ แผนการปฏิรูปประเทศ แผนพัฒนาเศรษฐกิจและสังคมแห่งชาติ ฉบับที่ 12 แผนความมั่นคงแห่งชาติ

แผนระดับที่ 3

(หากสามารถระบุได้)

แผนระดับที่ 3 ตามมติ ครม. วันที่ 4 ธันวาคม 2560

1. กรอกชื่อโครงการ/การดำเนินงาน

2. ในส่วนของ “ยุทธศาสตร์ชาติ” ซึ่งเป็นแผนระดับ 1 จะถูกเชื่อมโยงผ่าน “แผนแม่บทภายใต้ยุทธศาสตร์ชาติ” ให้โดยอัตโนมัติ ดังนั้น กรุณาเลือกแผนแม่บทภายใต้ยุทธศาสตร์ชาติด้านล่าง

3. คลิกที่ แผนแม่บทภายใต้ยุทธศาสตร์ชาติ เพื่อเลือกความสอดคล้อง ทั้งนี้ ท่านสามารถเลือกแผนระดับ 2 อื่นๆ เพิ่มเติม หากโครงการมีความสอดคล้อง

4. เพิ่มความสอดคล้องกับแผนระดับ 3 (ไม่บังคับ)

การเลือกความสอดคล้องกับแผนแม่บทภายใต้ยุทธศาสตร์ชาติและยุทธศาสตร์ชาติ

สำหรับการเลือกความสอดคล้องกับ แผนแม่บทภายใต้ยุทธศาสตร์ชาติ นั้น ระบบฯ ได้เชื่อมโยงความสัมพันธ์ระหว่างยุทธศาสตร์ชาติกับแผนแม่บทฯ ไว้แล้ว ซึ่งมีวิธีการเลือกดังนี้

1. คลิก

“แผนแม่บทภายใต้
ยุทธศาสตร์ชาติ”

แผนระดับที่ 2 *
(เลือกแผนระดับที่ 2 อย่างน้อยต้องสอดคล้องกับแผนแม่บทภายใต้ยุทธศาสตร์ชาติ)

1	แผนแม่บทภายใต้ยุทธศาสตร์ชาติ	แผนการปฏิรูปประเทศ	แผนพัฒนาเศรษฐกิจ และสังคมแห่งชาติ ฉบับที่ 12	แผนความมั่นคงแห่งชาติ
----------	------------------------------	--------------------	---	-----------------------

แนวทางการพัฒนาของแผนแม่บทภายใต้ยุทธศาสตร์ชาติที่เกี่ยวข้องโดยตรง (เลือกได้เพียง 1 แนวทางการพัฒนา)

กรุณากดปุ่ม **"เลือกความสอดคล้องโดยตรง"** เพื่อเพิ่มแนวทางการพัฒนาของแผนแม่บทภายใต้ยุทธศาสตร์ชาติที่เกี่ยวข้องโดยตรง ที่สอดคล้องกับโครงการ

2

เลือกความสอดคล้องโดยตรง

2. คลิก เลือกความสอดคล้องโดยตรง

การเลือกความสอดคล้องกับแผนแม่บทภายใต้ยุทธศาสตร์ชาติและยุทธศาสตร์ชาติ

เลือกความเชื่อมโยงของโครงการ/การดำเนินงาน ต่อแผนแม่บท และยุทธศาสตร์ชาติ (เลือกเพียง 1 แผน)

แผนแม่บทภายใต้ยุทธศาสตร์ชาติ •
เลือกแผนแม่บทภายใต้ยุทธศาสตร์ชาติ

แผนย่อย •
เลือกแผนย่อย

เป้าหมายแผนย่อย •
เลือกเป้าหมายแผนย่อย

แนวทางการพัฒนาภายใต้แผนย่อย •
เลือกแนวทางการพัฒนาภายใต้แผนย่อย

เป้าหมายของแผนแม่บทภายใต้ยุทธศาสตร์ชาติ •
เลือกเป้าหมายของแผนแม่บทภายใต้ยุทธศาสตร์ชาติ

เอกสารที่เกี่ยวข้อง

ถัดไป

4. คลิก เลือกความเชื่อมโยงกับยุทธศาสตร์ชาติในส่วนของประเด็นยุทธศาสตร์ โดยระบบจะแสดงเฉพาะยุทธศาสตร์ชาติและประเด็นยุทธศาสตร์ฯ ที่สอดคล้องกับแนวทางการพัฒนาที่ท่านเลือกเท่านั้น

5. คลิก เลือกความเชื่อมโยงกับเป้าหมายยุทธศาสตร์ชาติแล้วคลิก “ถัดไป” ทั้งนี้ เป้าหมายยุทธศาสตร์ชาติที่เกี่ยวข้องจะปรากฏขึ้น เมื่อท่านเลือกยุทธศาสตร์ชาติและประเด็นยุทธศาสตร์ที่เกี่ยวข้องแล้ว

3. คลิก เลือกความเชื่อมโยงกับแผนแม่บทภายใต้ยุทธศาสตร์ชาติ ให้ครบทุกหัวข้อดังต่อไปนี้

- ประเด็นแผนแม่บท ฯ
- แผนย่อย
- เป้าหมายแผนย่อย
- แนวทางการพัฒนาภายใต้แผนย่อย
- เป้าหมายของแผนแม่บท ฯ ประเด็น

แนวทางการพัฒนาภายใต้แผนย่อยได้ถูกเชื่อมโยงกับยุทธศาสตร์ชาติ และประเด็นยุทธศาสตร์ภายใต้ยุทธศาสตร์ชาติไว้แล้ว ดังนั้นเมื่อท่านเลือกแนวทางการพัฒนา ระบบจะแสดงยุทธศาสตร์ชาติ และประเด็นยุทธศาสตร์ฯ ที่สอดคล้องกับแนวทางการพัฒนาที่ท่านเลือก

เป้าหมายยุทธศาสตร์ชาติที่เกี่ยวข้องจะปรากฏขึ้น เมื่อท่านเลือกยุทธศาสตร์ชาติและประเด็นยุทธศาสตร์ที่เกี่ยวข้อง

ยุทธศาสตร์ชาติ •

- ยุทธศาสตร์ชาติด้านการสร้างความสามารถในการแข่งขัน
 - 1. การเกษตรสร้างมูลค่า
 - 1. เกษตรอสังขัตสิทธิ์
 - 4. โครงสร้างพื้นฐาน เชื่อมไทย เชื่อมโลก
 - 4. พัฒนาโครงสร้างพื้นฐานเทคโนโลยีสมัยใหม่
 - 5. สร้างนวัตกรรมเศรษฐกิจใหม่
 - 5. ปรับบทบาทและโอกาสการเข้าถึงบริการภาครัฐ
- ยุทธศาสตร์ชาติด้านการสร้างโอกาสและความเสมอภาคทางสังคม
 - 4. การเพิ่มขีดความสามารถของชุมชนท้องถิ่นในการพัฒนา การพึ่งตนเองและการจัดการตนเอง
 - 4.4 สร้างภูมิคุ้มกันทางปัญญาให้กับชุมชน

เป้าหมายยุทธศาสตร์ชาติ •

- ยุทธศาสตร์ชาติด้านการสร้างความสามารถในการแข่งขัน
 - 1. ประเทศไทยเป็นประเทศที่พัฒนาแล้ว เศรษฐกิจเติบโตอย่างมีเสถียรภาพและยั่งยืน
 - 2. ประเทศไทยมีขีดความสามารถในการแข่งขันสูงขึ้น

ความสอดคล้องของโครงการกับยุทธศาสตร์ชาติ

สรุปข้อมูลยุทธศาสตร์ชาติที่ท่านเลือก

ยุทธศาสตร์ชาติด้านการสร้างความสามารถในการแข่งขัน

- └ ประเด็น
 - └ 1. การเกษตรสร้างมูลค่า
 - └ 1. เกษตรอัจฉริยะขั้นต้น

ยุทธศาสตร์ชาติด้านการสร้างความสามารถในการแข่งขัน

- └ เป้าหมาย
 - └ 1. ประเทศไทยเป็นประเทศที่พัฒนาแล้ว เศรษฐกิจเติบโตอย่างมีเสถียรภาพและยั่งยืน

อธิบายความสอดคล้องของโครงการกับยุทธศาสตร์ชาติที่ท่านเลือก

รายละเอียด *

อธิบายว่าโครงการของท่านสอดคล้องกับยุทธศาสตร์ชาติที่ท่านเลือก และมีส่วนในการสนับสนุนให้บรรลุเป้าหมายได้อย่างไร

เอกสารที่เกี่ยวข้อง

ย้อนกลับ

ถัดไป

6. กรอกข้อมูลเพื่ออธิบายว่าโครงการของท่านสอดคล้องกับยุทธศาสตร์ชาติด้านที่ท่านเลือกอย่างไร และมีส่วนในการสนับสนุนให้บรรลุเป้าหมายของยุทธศาสตร์ชาติได้อย่างไร

การเลือกความสอดคล้องกับแผนแม่บทภายใต้ยุทธศาสตร์ชาติและยุทธศาสตร์ชาติ

สรุปความสอดคล้องของโครงการกับเป้าหมายของแผนย่อยและตัวชี้วัดของแผนย่อย

ความสอดคล้องของโครงการกับเป้าหมายของแผนย่อยเกณฑ์ลักษณะพื้นที่

เป้าหมาย: สินค้าเกษตรอัตลักษณ์พื้นที่มีมูลค่าเพิ่มขึ้น *

อธิบายว่าโครงการของท่านสอดคล้องกับเป้าหมายที่ท่านเลือก และมีส่วนในการสนับสนุนให้บรรลุเป้าหมายได้อย่างไร

ตัวชี้วัดของแผนย่อยเกณฑ์ลักษณะพื้นที่

ตัวชี้วัด: อัตราการขายตัวของมูลค่าของสินค้าเกษตรอัตลักษณ์พื้นที่ (เฉลี่ยร้อยละ)

ช่วงปี	ปี 2561 - 2565	ปี 2566 - 2570	ปี 2571 - 2575	ปี 2576 - 2580
ค่าเป้าหมาย	ขยายตัวร้อยละ 3	ขยายตัวร้อยละ 4	ขยายตัวร้อยละ 5	ขยายตัวร้อยละ 6

Contribution ต่อเป้าหมายเมื่อเสร็จสิ้นโครงการ

เอกสารที่เกี่ยวข้อง

ย้อนกลับ **ถัดไป**

7. กรอกข้อมูลเพื่ออธิบายว่าโครงการสอดคล้องกับเป้าหมายแผนย่อยที่ท่านเลือกอย่างไร และมีส่วนในการสนับสนุนให้บรรลุเป้าหมายได้อย่างไร

8. กรอกข้อมูลเพื่อแสดงให้เห็นว่า เมื่อสิ้นสุดโครงการ โครงการนี้จะมีส่วนในการสนับสนุนให้สามารถบรรลุเป้าหมายได้มากน้อยเพียงใด

สรุปความสอดคล้องของโครงการกับเป้าหมายและตัวชี้วัดของแผนแม่บทประเด็น

ความสอดคล้องของโครงการกับเป้าหมายของแผนแม่บทภายใต้ยุทธศาสตร์ชาติ ประเด็น การเกษตร

เป้าหมาย: 1. ผลผลิตทั้งหมดรวมในประเทศในสาขาเกษตรเพิ่มขึ้น *

อธิบายว่าโครงการของท่านสอดคล้องกับเป้าหมายที่ท่านเลือก และมีส่วนในการสนับสนุนให้บรรลุเป้าหมายได้อย่างไร

ตัวชี้วัดของแผนแม่บทภายใต้ยุทธศาสตร์ชาติ ประเด็น การเกษตร

ตัวชี้วัด: อัตราการขายตัวของผลผลิตทั้งหมดรวมในประเทศสาขาเกษตร (เฉลี่ยร้อยละ)

ช่วงปี	ปี 2561 - 2565	ปี 2566 - 2570	ปี 2571 - 2575	ปี 2576 - 2580
ค่าเป้าหมาย	ขยายตัวร้อยละ 3.8	ขยายตัวร้อยละ 3.0	ขยายตัวร้อยละ 3.0	ขยายตัวร้อยละ 3.0

Contribution ต่อเป้าหมายเมื่อเสร็จสิ้นโครงการ

เอกสารที่เกี่ยวข้อง

ย้อนกลับ **ถัดไป**

9. กรอกข้อมูลเพื่ออธิบายว่าโครงการสอดคล้องกับเป้าหมายของแผนแม่บท ฯ ประเด็นที่ท่านเลือกอย่างไร และมีส่วนในการสนับสนุนให้บรรลุเป้าหมายได้อย่างไร

10. กรอกข้อมูลเพื่อแสดงให้เห็นว่า เมื่อสิ้นสุดโครงการ โครงการนี้จะมีส่วนในการสนับสนุนให้สามารถบรรลุเป้าหมายได้มากน้อยเพียงใด

ความสอดคล้องกับนโยบายรัฐบาลหลัก

เลือกความสอดคล้องกับนโยบายรัฐบาลหลัก โดยสามารถดาวน์โหลดนโยบายรัฐบาลได้ที่นี่ (สามารถเลือกได้มากกว่า 1 ด้าน)

- การปกป้องและเชิดชูสถาบันพระมหากษัตริย์
- การสร้างความมั่นคงและความปลอดภัยของประเทศ และความสงบสุขของประเทศ
- การทำนุบำรุงศาสนา ศิลปะและวัฒนธรรม
- การสร้างบทบาทของไทยในเวทีโลก
- การพัฒนาเศรษฐกิจและความสามารถในการแข่งขันของไทย
- การพัฒนาพื้นที่เศรษฐกิจและการกระจายความเจริญสู่ภูมิภาค
- การพัฒนาสร้างความเข้มแข็งจากราก
- การปรับปรุงกระบวนการเรียนรู้และการพัฒนาศักยภาพของคนไทยทุกช่วงวัย
- การพัฒนาระบบสาธารณสุข และหลักประกันทางสังคม
- การฟื้นฟูทรัพยากรธรรมชาติและการรักษาสิ่งแวดล้อมเพื่อสร้างการเติบโตอย่างยั่งยืน
- การปรับปรุงการบริหารจัดการภาครัฐ
- การป้องกันและปราบปรามการทุจริตและประพฤติมิชอบ และกระบวนการยุติธรรม

นอกจากแผนทั้ง 3 ระดับแล้ว ท่านสามารถเลือกความสอดคล้องกับส่วนอื่น ๆ ได้ (ไม่บังคับ) ได้แก่ ความสอดคล้องกับนโยบายหลักของรัฐบาล, นโยบายเร่งด่วน, กฎหมายที่เกี่ยวข้อง และมติคณะรัฐมนตรีที่เกี่ยวข้อง

ความสอดคล้องกับนโยบายเร่งด่วนของรัฐบาล

ความสอดคล้องกับนโยบายเร่งด่วนของรัฐบาล โดยสามารถดาวน์โหลดนโยบายรัฐบาลได้ที่นี่ (สามารถเลือกได้มากกว่า 1 ด้าน)

- การแก้ไขปัญหาในการดำรงชีวิตของประชาชน
- การปรับปรุงระบบสวัสดิการและพัฒนาคุณภาพชีวิตของประชาชน
- มาตรการเศรษฐกิจเพื่อรองรับความผันผวนของเศรษฐกิจโลก
- การให้ความช่วยเหลือเกษตรกรและพัฒนานวัตกรรม
- การยกระดับศักยภาพของแรงงาน
- การวางรากฐานระบบเศรษฐกิจของประเทศสู่อนาคต
- การเตรียมคนไทยสู่ศตวรรษที่ ๒๑
- การแก้ไขปัญหาทุจริตและประพฤติมิชอบในวงราชการทั้งฝ่ายการเมืองและฝ่ายราชการประจำ
- การแก้ไขปัญหาเสถียรและสร้างความสงบสุขในพื้นที่ชายแดนภาคใต้
- การพัฒนาระบบการให้บริการประชาชน
- การจัดเตรียมมาตรการรองรับภัยแล้งและอุทกภัย
- การสนับสนุนให้มีการศึกษา การรับฟังความเห็นของประชาชน และการดำเนินการเพื่อแก้ไขเพิ่มเติมรัฐธรรมนูญ

กฎหมายที่เกี่ยวข้อง

กฎหมายที่เกี่ยวข้อง

+ เพิ่มกฎหมายที่เกี่ยวข้อง

มติคณะรัฐมนตรีที่เกี่ยวข้อง

มติคณะรัฐมนตรีที่เกี่ยวข้อง

+ เพิ่มมติคณะรัฐมนตรีที่เกี่ยวข้อง

ภาพรวมโครงการ/การดำเนินงาน

ลักษณะการดำเนินงาน * โครงการ **1** การดำเนินงาน

ภายใต้แผนงาน **2**

รหัสโครงการใหญ่ (ถ้ามี) **3**

ลักษณะโครงการ/การดำเนินงาน * ใช้งบประมาณ **4** ไม่ใช้งบประมาณ

วิธีการดำเนินงาน (กรณีมีการดำเนินการเองบางส่วน และจัดจ้างบางส่วน ให้เลือกวิธีทั้งสองตัวเลือก) * ดำเนินการเอง **5** จัดจ้าง

รหัส GFMS ของโครงการ (ถ้ามี) **6**

1. เลือกว่าข้อมูลที่น่าเข้าในระบบฯ มีลักษณะเป็น “โครงการ” หรือ “การดำเนินการ” ใดๆอย่างหนึ่ง

2. ใส่ชื่อ แผนงาน กรณีโครงการ/การดำเนินงาน อยู่ภายใต้แผนงาน

3. กรณีเป็นโครงการที่อยู่ภายใต้โครงการใหญ่ ให้ระบุรหัสของโครงการใหญ่ในระบบ eMENSCR (ถ้ามี)

4. เลือกลักษณะ ว่าเป็นโครงการ/การดำเนินการ ที่ใช้งบประมาณ หรือ ไม่ใช้งบประมาณ

5. เลือกวิธีการดำเนินงาน ดำเนินการเอง/จัดจ้าง หากดำเนินการทั้ง 2 วิธี ให้เลือกทั้งสองตัวเลือก

6. ระบุรหัส GFMS ของโครงการ (ถ้ามี)

ผู้ดำเนินการกองหรือเทียบเท่า

ชื่อ * นาย

นามสกุล *

อีเมล (หน่วยงาน) * ✉

อีเมล (ส่วนตัว/สำรอง) ✉

โทรศัพท์ * ☎

โทรสาร 📠

1

ผู้ประสานงานหลัก

ชื่อ * นาย

นามสกุล *

อีเมล (หน่วยงาน) * ✉

อีเมล (ส่วนตัว/สำรอง) ✉

โทรศัพท์ * ☎

โทรสาร 📠

2

1. กรอกรายละเอียดข้อมูลผู้ดำเนินการกองหรือเทียบเท่า

2. กรอกรายละเอียดข้อมูลเจ้าหน้าที่ผู้มีความรู้ความเข้าใจเกี่ยวกับโครงการเป็นอย่างดี

รายละเอียดโครงการ/การดำเนินงาน	
หลักการและเหตุผล	กรอกข้อมูลหลักการและเหตุผลของโครงการ
วัตถุประสงค์	กรอกข้อมูลวัตถุประสงค์ของโครงการ
เป้าหมาย	
เป้าหมายเชิงผลผลิต (Output)	กรอกข้อมูลเป้าหมายเชิงผลผลิต (Output) ของโครงการ
เป้าหมายเชิงผลลัพธ์ (Outcome)	กรอกข้อมูลเป้าหมายเชิงผลลัพธ์ (Outcome) ของโครงการ
ผลที่คาดว่าจะเกิด	กรอกข้อมูลผลที่คาดว่าจะเกิดของโครงการ
ดัชนีชี้วัดความสำเร็จ	กรอกข้อมูลดัชนีชี้วัดความสำเร็จของโครงการ
กลุ่มเป้าหมาย/ผู้ที่ได้รับประโยชน์	กรอกข้อมูลกลุ่มเป้าหมาย/ผู้ที่ได้รับประโยชน์ของโครงการ

1

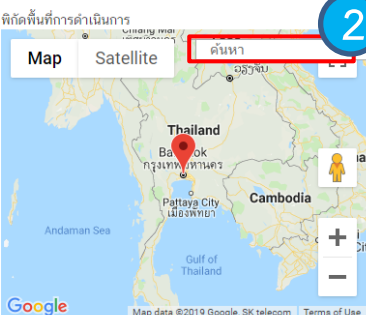
1. กรอกข้อมูลเพื่อแสดงรายละเอียดข้อมูลตามที่ปรากฏ

ระดับพื้นที่ดำเนินการ
<input checked="" type="checkbox"/> ระดับประเทศ
<input type="checkbox"/> ระดับภูมิภาค/กลุ่มจังหวัด
<input type="checkbox"/> ระดับจังหวัด
<input type="checkbox"/> ระดับอำเภอ
<input type="checkbox"/> ระดับตำบล
<input type="checkbox"/> ระดับหมู่บ้าน
<input type="checkbox"/> ระดับอื่น

รายละเอียดพื้นที่ดำเนินการ

พิกัดพื้นที่การดำเนินการ





ค้นหา



2

2. ระบุพื้นที่ดำเนินโครงการ (ในกรณีที่เป็นโครงการเชิงพื้นที่) โดยการค้นหาพื้นที่ในช่อง “ค้นหา”

3. กรอกข้อมูลในกรณี que ดำเนินโครงการมากกว่าหนึ่งพื้นที่ หรือ ต้องการระบุรายละเอียดเกี่ยวกับพื้นที่

กิจกรรม	พ.ศ. 2561		พ.ศ. 2562	
	ปีงบประมาณ 2562			
	Q 1	Q 2	Q 3	Q 4
<input type="checkbox"/> กิจกรรมที่ 1	+	 	กิจกรรมที่ 1	
<input type="checkbox"/> กิจกรรมที่ 2	+	 	กิจกรรมที่ 2	

• Q (Quarter) คือ ไตรมาสภายในปีงบประมาณ ของโครงการ/การดำเนินงาน

1. เพิ่มกิจกรรมโดยการ คลิกเครื่องหมาย “+” ถ้าหากมีกิจกรรมย่อย ก็สามารถคลิกเครื่องหมาย “+” ภายใต้งิจกรรมหลักเพิ่มเติมได้

2. ระยะเวลาการดำเนินกิจกรรมจะสอดคล้องกับ ระยะเวลาเริ่มต้น – สิ้นสุดโครงการตามปีงบประมาณใน (M3)

3. คลิกเพื่อแก้ไข/ลบ กิจกรรม

4. เลื่อน/ย่อ/ขยาย แถบสีฟ้าเพื่อกำหนดกรอบระยะเวลาของกิจกรรม (ปีงบประมาณ)

แหล่งเงิน

เงินงบประมาณแผ่นดิน

งบประมาณที่หน่วยงานขอโดยตรง บาท **1**

งบประมาณที่ขอผ่านหน่วยงานอื่น บาท **2** ระบุชื่อหน่วยงานอื่นที่ได้รับงบประมาณ

เงินรายได้ของหน่วยงาน

เงินรายได้ของหน่วยงาน บาท **3**

เงินกู้

เงินกู้ภายในประเทศ บาท **4**

เงินกู้จากต่างประเทศ บาท

งบประมาณจากแหล่งอื่น (งบประมาณจากแหล่งอื่น เช่น เงินบริจาค เป็นต้น)

ที่มาของงบประมาณ จำนวนงบประมาณ บาท **5**

เพิ่มข้อมูลงบประมาณจากแหล่งอื่น

แผนการใช้จ่ายงบประมาณ

แผนการใช้จ่ายระหว่างปีงบประมาณ 2562 ถึงปีงบประมาณ 2562

ปีงบประมาณ	ไตรมาสที่ 1	ไตรมาสที่ 2 6	ไตรมาสที่ 3	ไตรมาสที่ 4	รวม
ปีงบประมาณ 2562	<input type="text" value="0.00"/> บาท	<input type="text" value="0.00"/> บาท	<input type="text" value="0.00"/> บาท	<input type="text" value="0.00"/> บาท	<input type="text" value="0.00"/> บาท
รวมงบประมาณจากแผนการใช้จ่ายทั้งหมด	<input type="text" value="0.00"/> บาท				

1. กรอกข้อมูลงบประมาณที่หน่วยงานเป็นผู้ขอรับจัดสรร
2. กรอกข้อมูลงบประมาณที่หน่วยงานขอผ่านหน่วยงานอื่นและระบุชื่อหน่วยงานนั้น
3. กรอกข้อมูลงบประมาณกรณีหน่วยงานใช้งบประมาณจากเงินรายได้ของหน่วยงานเองตามวงเงินโครงการ
4. กรอกข้อมูลกรณีใช้เงินกู้จาก ในประเทศหรือต่างประเทศตามวงเงินโครงการ
5. กรอกข้อมูลงบประมาณกรณีที่วงเงิน โครงการมาจากแหล่งอื่น เช่น เงินบริจาค เป็นต้น
6. กรอกข้อมูลแผนการใช้จ่ายงบประมาณของในรายไตรมาส

การรายงานความก้าวหน้า

คลิกที่ “รายงานความก้าวหน้า”
บริเวณแถบเมนู เพื่อรายงาน
ความก้าวหน้าของโครงการเป็น
รายไตรมาส

ซึ่งในส่วนนี้จะแสดงเฉพาะ
โครงการหรือการดำเนินงาน
ที่อยู่ในช่วงที่ต้องรายงาน
ความก้าวหน้าเท่านั้น

The screenshot displays the eMENSRCR system interface. The top navigation bar features the eMENSRCR logo and a menu icon. The left sidebar contains a navigation menu with the following items: 'จัดการโครงการ', '+ เพิ่มโครงการ', 'รายงานความก้าวหน้า' (highlighted with a red box), 'โครงการส่วนตัว', 'โครงการทุกสถานะ', 'ร่างโครงการ', 'โครงการรออนุมัติ', 'โครงการรอแก้ไข', 'โครงการผ่านการอนุมัติ', and 'โครงการทั้งหมดในระบบ'. The main content area is titled 'รายงานความก้าวหน้า' and includes two dropdown menus for selecting 'เลือกยุทธศาสตร์ชาติที่เกี่ยวข้องโดยตรง' and 'เลือกแผนปฏิรูปที่เกี่ยวข้องโดยตรง'. Below these is a section for 'รายชื่อโครงการ / การดำเนินงาน ที่ต้องรายงานความก้าวหน้า' with a 'แสดงเอกสาร' dropdown set to '25' and a 'รายการ' button. A table lists the following projects:

รหัสโครงการ	ชื่อโครงการ / การดำเนินงาน	วันที่แก้ไขข้อมูลล่าสุด	สถานะโครงการ
นร1112-62-0030	จ้างผลิตสื่อวีดิทัศน์ โครงการผลสัมฤทธิ์ของการดำเนินการตามยุทธศาสตร์ชาติ พ.ศ. 2562	1 ตุลาคม 2019 เวลา 9:42	รออนุมัติ
นร1120-61-0007	การพัฒนาระบบรายงานการติดตามและประเมินผลของยุทธศาสตร์ชาติและการปฏิรูปประเทศ (eMENSRCR)	13 กันยายน 2019 เวลา 11:33	ร่างโครงการ

การรายงานความก้าวหน้า

หมายถึงโครงการหรือการดำเนินงานที่รายงานความก้าวหน้าของไตรมาสที่แล้ว

หมายถึงโครงการหรือการดำเนินงานที่ยังไม่ได้รายงานความก้าวหน้าของไตรมาสนี้ๆ

รายงานความก้าวหน้าไตรมาสที่ 4 ปีงบประมาณ 2562	จัดการ โครงการ
<input checked="" type="checkbox"/>	
<input type="checkbox"/>	
<div style="border: 1px solid red; padding: 5px;"><ul style="list-style-type: none"> แสดงข้อมูลโครงการ รายงานความก้าวหน้าประจำไตรมาส</div>	
<input type="checkbox"/>	

คลิก “รายงานความก้าวหน้าประจำไตรมาส”

ความก้าวหน้าโครงการ ประจำปีไตรมาสที่ 3 ปีงบประมาณ 2562

ความก้าวหน้าต่อเป้าหมายโครงการ ประจำปีไตรมาสที่ 3 ปีงบประมาณ 2562

เป้าหมายเชิงผลผลิต (Output) 1

เป้าหมายเชิงผลลัพธ์ (Outcome) 2

ดัชนีชี้วัดความสำเร็จ 3

ความก้าวหน้าของกิจกรรมตามแผนงาน ประจำปีไตรมาสที่ 3 ปีงบประมาณ 2562

กิจกรรมที่ 1 4

กิจกรรมที่ 2

การเบิกจ่ายงบประมาณประจำปีไตรมาสที่ 3 ปีงบประมาณ 2562

จำนวนเงินงบประมาณตามแผนการใช้จ่าย บาท 5

จำนวนเงินงบประมาณที่เบิกจ่ายจริง บาท

สาเหตุที่ไม่สามารถเบิกจ่ายงบประมาณได้ตามแผนการ 6

1. กรอกความก้าวหน้าต่อเป้าหมายเชิงผลผลิต (Output) ของโครงการที่ท่านระบุไว้ใน (M3)
2. กรอกความก้าวหน้าต่อเป้าหมายเชิงผลลัพธ์ (Outcome) ของโครงการที่ท่านระบุไว้ใน (M3)
3. กรอกความก้าวหน้าต่อดัชนีชี้วัดความสำเร็จของโครงการที่ท่านระบุไว้ใน (M3)
4. กรอกความก้าวหน้าของกิจกรรมในไตรมาสที่ผ่านมา
5. กรอกจำนวนเงินงบประมาณที่เบิกจ่ายจริง
6. ระบุสาเหตุที่ไม่สามารถเบิกจ่ายงบประมาณได้ตามแผนการ

ความก้าวหน้าของโครงการที่ดำเนินการกับความเชื่อมโยงกับแผนทั้งสามระดับ ประจำปีงบประมาณ 2562

ความก้าวหน้าของโครงการที่ดำเนินการกับแผนแม่บทภายใต้ยุทธศาสตร์ชาติและยุทธศาสตร์ชาติ

กรอกข้อมูลความก้าวหน้าของโครงการที่ดำเนินการ
(จำเป็นต้องกรอกข้อมูลความก้าวหน้าทั้งหมด)

1
ยุทธศาสตร์ชาติและแผนแม่บทภายใต้ยุทธศาสตร์ชาติที่สอดคล้องโดยตรง

2
กรอกข้อมูลความก้าวหน้าของโครงการที่ดำเนินการ
(ไม่จำเป็นต้องกรอกข้อมูลความก้าวหน้าทั้งหมด)

ยุทธศาสตร์ชาติและแผนแม่บทภายใต้ยุทธศาสตร์ชาติที่สอดคล้องโดยตรง

ความก้าวหน้าของโครงการที่ดำเนินการกับแผนการปฏิรูปประเทศ

กรอกข้อมูลความก้าวหน้าของโครงการที่ดำเนินการ
(จำเป็นต้องกรอกข้อมูลความก้าวหน้าทั้งหมด)

แผนการปฏิรูปประเทศ

1. คลิก เพื่อกรอกข้อมูลความก้าวหน้าของโครงการ/การดำเนินงาน ต่อเป้าหมายของยุทธศาสตร์ชาติ และแผนแม่บทภายใต้ยุทธศาสตร์ชาติ ทั้งที่สอดคล้องโดยตรงและโดยรอง

2. กรอกข้อมูลความก้าวหน้าของโครงการ/การดำเนินงาน ต่อแผนแม่บทภายใต้ยุทธศาสตร์ชาติและแผนระดับ 2 อื่นๆ ที่เกี่ยวข้อง

สรุปปัญหาและข้อเสนอแนะของโครงการประจำปีงบประมาณ 2562

สรุปผลการดำเนินงาน

รายละเอียด 1

ปัญหาและอุปสรรคในการดำเนินงาน

รายละเอียด 2

ข้อเสนอแนะ

รายละเอียด 3

1. กรอกข้อมูลสรุปผลการดำเนินงานของโครงการ/การดำเนินงาน

2. กรอกข้อมูลปัญหาและอุปสรรคในการดำเนินงานของโครงการ/การดำเนินงาน เช่น เกิดปัญหาอุทกภัย จึงไม่สามารถดำเนินกิจกรรมตามแผนในไตรมาส... ได้

3. ใส่รายละเอียดข้อเสนอแนะของโครงการ

4. กดเพื่อบันทึกร่างโครงการในระบบ eMENS CR