

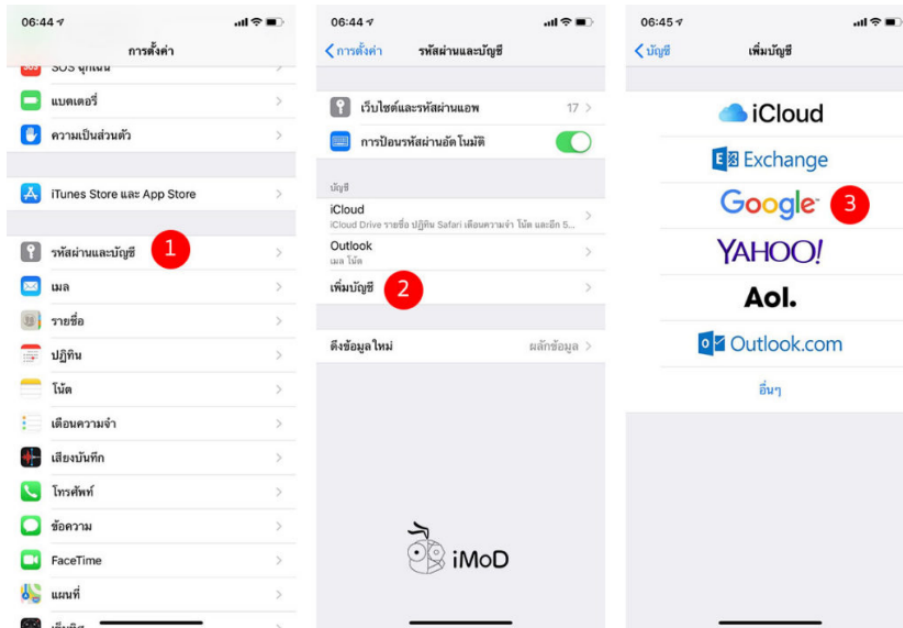


## วิธีเชื่อมต่อข้อมูล Google Calendar ↓ ↓ ↓ Apple Calendar

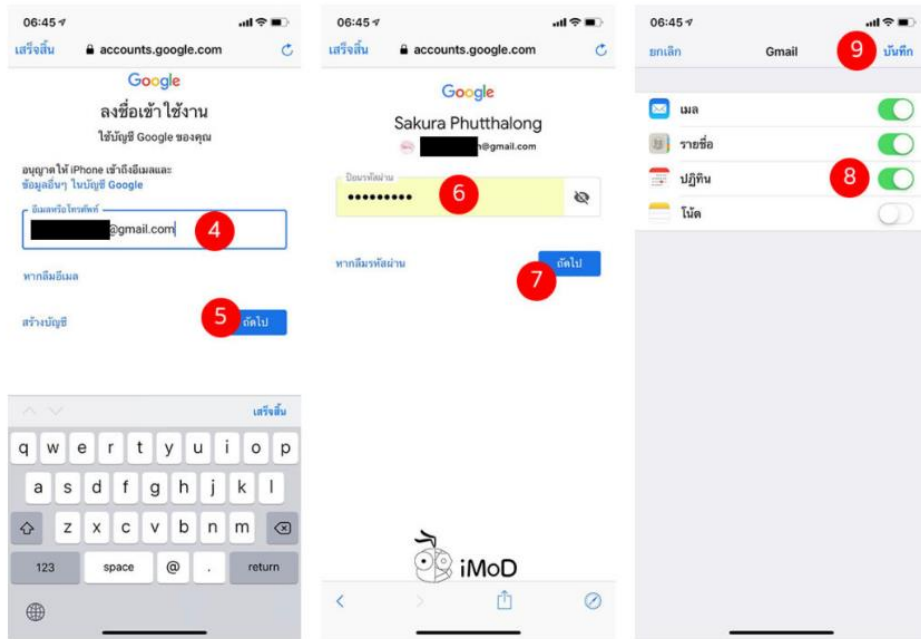


### วิธีเชื่อมต่อข้อมูลจาก Google Calendar มายังแอป Calendar บน iPhone, iPad

ไปที่การตั้งค่า (Settings) > รหัสผ่านและบัญชี (Password & Account) > เพิ่มบัญชี (หาก  
เพิ่มแล้วให้แตะเลือก Gmail และข้ามตอนที่ 8 ได้เลย) > Google



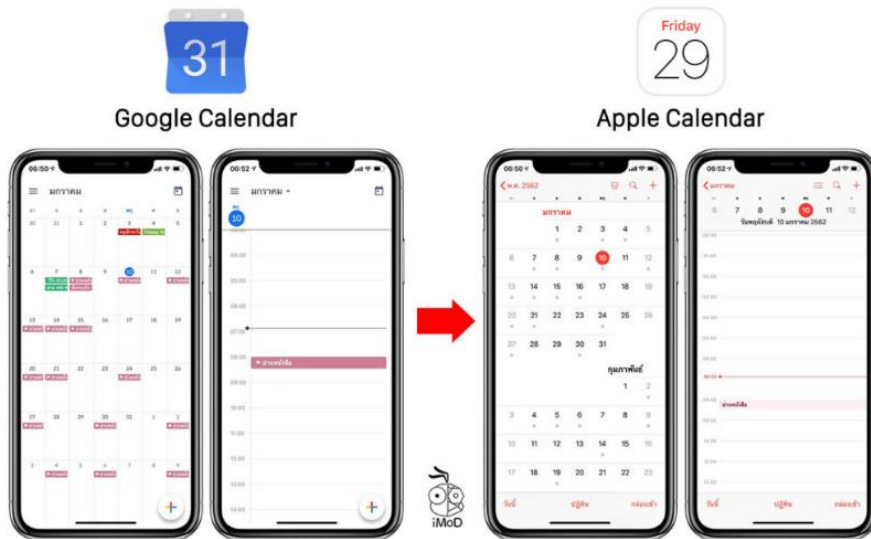
กรอกอีเมล และกดไป > กรอกรหัสผ่าน และกดไป > เปิด ปฏิทิน (Calendar) แล้วบันทึก



รายการกิจกรรม งาน หรืออีเวนท์จากปฏิทิน Google ก็จะถูกนำมาแสดงในแอปปฏิทินของ iOS ด้วย

\*โดย login ชื่อผู้ใช้เป็น lripeoemail@gmail.com รหัสผ่านเป็น 05012529Peet

รายการกิจกรรม งาน หรืออีเวนท์จากปฏิทิน Google ก็จะถูกนำมาแสดงในแอปปฏิทินของ iOS ด้วย



สำหรับใครที่กำลังหาวิธีเชื่อมต่อข้อมูลจากปฏิทิน Google (Google Calendar) มายังแอปปฏิทิน (Calendar) บน iPhone, iPad อยู่ ก็สามารถนำวิธีนี้ไปตั้งค่ากันได้เลย